

超星數字圖書館

-中文電子書 Superstar Digital Library

彈指間悠遊浩瀚中文書海

讓更多的人讀更多的好書



TAIWAN ONLINE PLUS

目 次

超星數字圖書館簡介	2
安裝軟體使用說明	2
安裝超星閱覽器	2
註冊超星閱讀瀏覽器	5
檢索使用說明	6
樹狀檢索	6
組合檢索	9
專家檢索	12
歷史記錄	13
標記清單	13
閱讀瀏覽器使用說明	14

超星數字圖書館簡介

- 簡介

內含 32 萬冊以上中國大陸出版的中文圖書，主題豐富、掃描完整，並可進行檢索，是現今最大的電子書數位圖書館。

超星數位圖書館透過與中國版權保護中心的合作，試行網上版稅制，以公平合理的付費標準得到了著作權人的支持，使超星圖書館擁有了越來越多的好書。本公司希望藉由引進此項資源，讓圖書館透過網際網路的存取方式，改善圖書館館藏空間的不足，並減低各類型圖書館間的資源重覆與資源分配不均的問題。

- 出版背景

超星數位圖書館，是由北京超星信息技術發展公司開發，於 1997 年正式上線運作。目前在全球已有近 1,000 多個學術單位使用，中心網站每天上線閱讀圖書人次高達千萬。

安裝軟體使用說明

數位文件為使用特殊壓縮之 PDG 格式，如果您欲閱讀電子圖書，您的系統中必須事先安裝「超星閱覽器」、「註冊程式」才能下載並且閱讀。

安裝超星閱覽器之後，除了可以幫助您下載及閱讀超星數位館藏，更可管理及維護下載之圖書，請您參照下方的步驟一步一步完成系統的安裝。

- 安裝超星閱覽器

第一次使用超星電子書請先

1. 請安裝[超星閱覽器](#)
2. 請參考[簡易檢索使用說明](#)
3. 請參考[詳細使用手冊\(PDF檔\)](#)

步驟 1：下載超星閱覽器

超星閱覽器安裝

(一) 超星閱覽器3.73版: 閱讀必備軟體，請選擇合適的版本

檔案名稱	版本說明 (Description)
SSR37_BIG5.exe	繁(正)體中文版
SR37_GB.exe	簡體中文版
SR37_E.exe	英文版

適用環境

- 安裝時需擁有 Administrator 權限。
- 請選擇適當的軟體並且搭配 Windows XP/2000/98/ME 作業系統操

步驟 2：選取下一步 確認安裝超星閱覽器

安裝 超星閱覽器3.73

歡迎使用 超星閱覽器3.73 安裝精靈

本程式將安裝 超星閱覽器3.73 到您的計算機中。

強烈建議您在繼續安裝之前關閉其它所有正在執行的程式，以避免安裝過程刈蒂能產生的相互衝突。

按一下「下一步」繼續，「取消」離開安裝。

下一步(N) > 取消

步驟 3：閱讀合約及版權文件，並選擇下一步

安裝 超星閱覽器3.73

使用許可協定

在繼續安裝之前，請閱讀下面的重要訊息。

請仔細閱讀下面的使用許可協定。您必須在繼續安裝之前接受本協定。

SSReader 3.73 許可協議全文：

請仔細閱讀以下使用許可，如果您不同意以下任何一點，請立即停止使用此軟件。天津超星信息技術發展有限責任公司（以下稱「超星公司」），將本軟件程序的最終使用許可權授予您。但您必須向本公司作以下保證：本《用戶許可協議》（以下稱《協議》）是您（個人或單一機構團體）與上述SSReader軟件（以下稱「軟件」或「軟件產品」）版權所有人超星公司之間的法律協議。在您使用本軟件產品之前，請務必閱讀此《協議》，任何與《協議》有關的軟件、電子文檔、讀書卡等都應是按本協議的條款而授予您的，同時本《協議》亦適用於任何有關本軟件產品的後期發行和升

我接受本協定(A)

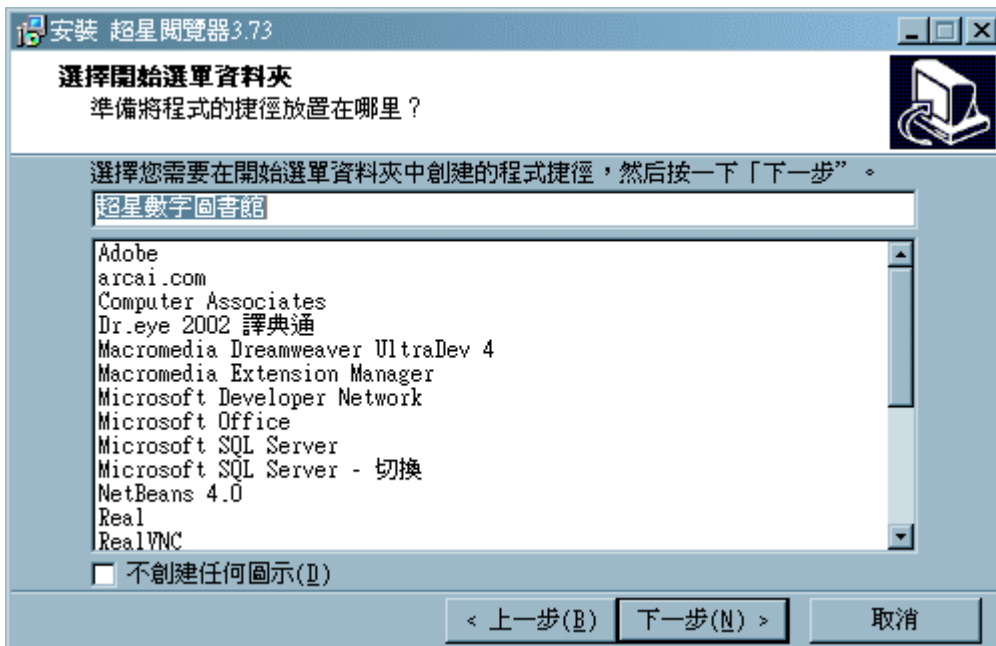
我不接受本協定(D)

< 上一步(B) 下一步(N) > 取消

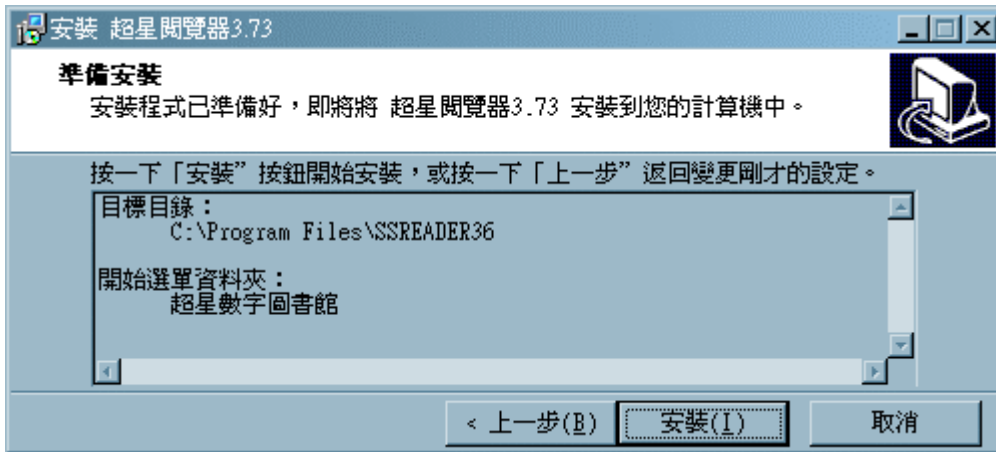
步驟 4：選取您要放置系統檔案的位置



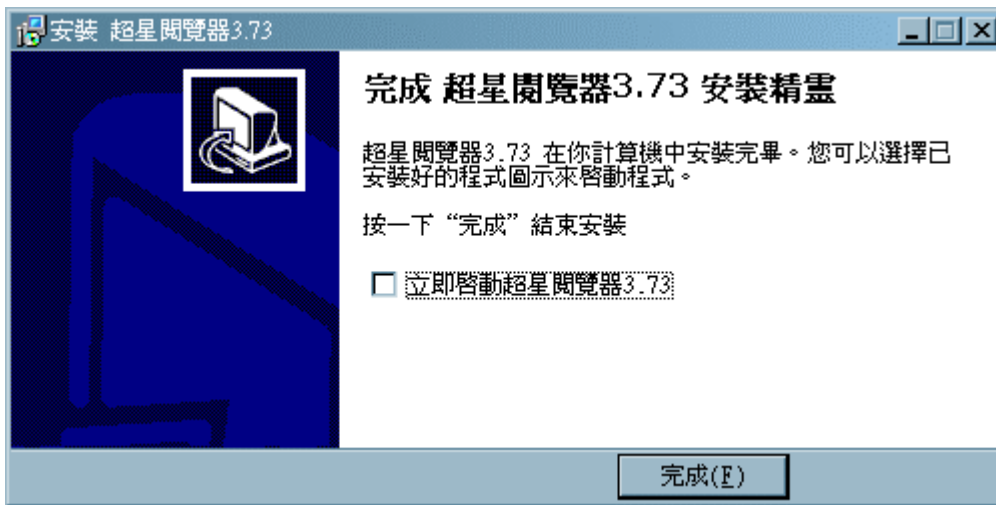
步驟 5：設定開始功能列出現的中文名稱



步驟 6：確認並且開始安裝超星閱覽器



步驟 7：完成超星閱覽器的安裝



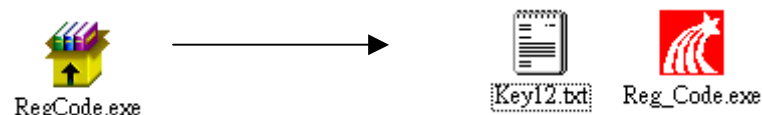
- 註冊超星閱讀瀏覽器

步驟 1：下載超星閱讀瀏覽器註冊器

(二) 註冊器: 若沒有安裝註冊器程式則您無法下載或者是列印電子書



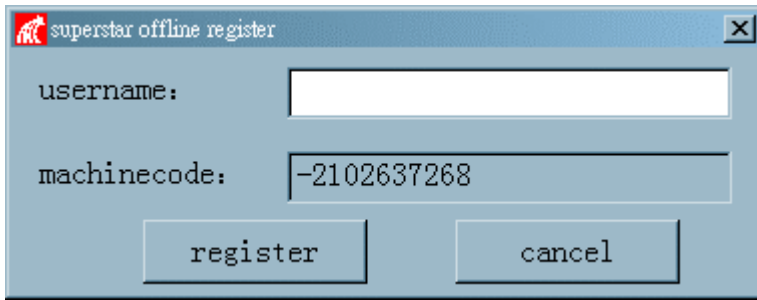
步驟 2：下載並解壓縮超星圖書閱覽器註冊程式，請注意超星閱讀瀏覽註冊程式請解壓縮在同一個資料夾內



步驟 3：執行註冊程式



步驟 4：輸入任意用戶名，並選取 register 確認(請勿直接按 Enter 鍵)



步驟 5：註冊成功



檢索使用說明

- 樹狀檢索

利用分類導引的方式一層一層瀏覽該類別的所有書籍

1. 選取網頁上方「樹狀索引」之功能，系統會列示所有您已訂購的專輯。可點選專輯名稱查看內容

 樹狀索引查詢			
傳記圖書館	辭典圖書館	地方志圖書館	地理圖書館
法律圖書館	風俗習慣圖書館	建築科學圖書館	教育圖書館
民族學圖書館	社會科學總論圖書館	文史資料圖書館	文物考古圖書館
藝術圖書館	語言、文字圖書館	哲學、宗教圖書館	政治圖書館
中國史圖書館	中國文學圖書館	中醫圖書館	古代文獻
年鑒	院士圖書館		

2. 在各專輯裏面會顯示該單元的細部分類，請您點直接點選欲瀏覽的項目

 <h2>樹狀索引查詢</h2>			
回到主目錄			
方針政策及其闡述	文學評論和研究	雜著	各體文學評論和研究
文學史、文學思想史	作品集	詩歌、韻文	戲劇文學
曲藝	小說	報告文學	散文
民間文學	兒童文學	少數民族文學	宗教文學
總論			

3. 如果瀏覽專輯的細目為最底層之分類，系統會列示出該細項內所包含之所有書籍的名稱。您可以選取前一頁、下一頁或設定頁數編號移動至其他頁面，也可透過修改「顯示筆數」改變每頁呈現筆數。如果要更改欄位排序方式，可以直接點選欄位名稱如類別名稱、題名、發行時間、作者等排序

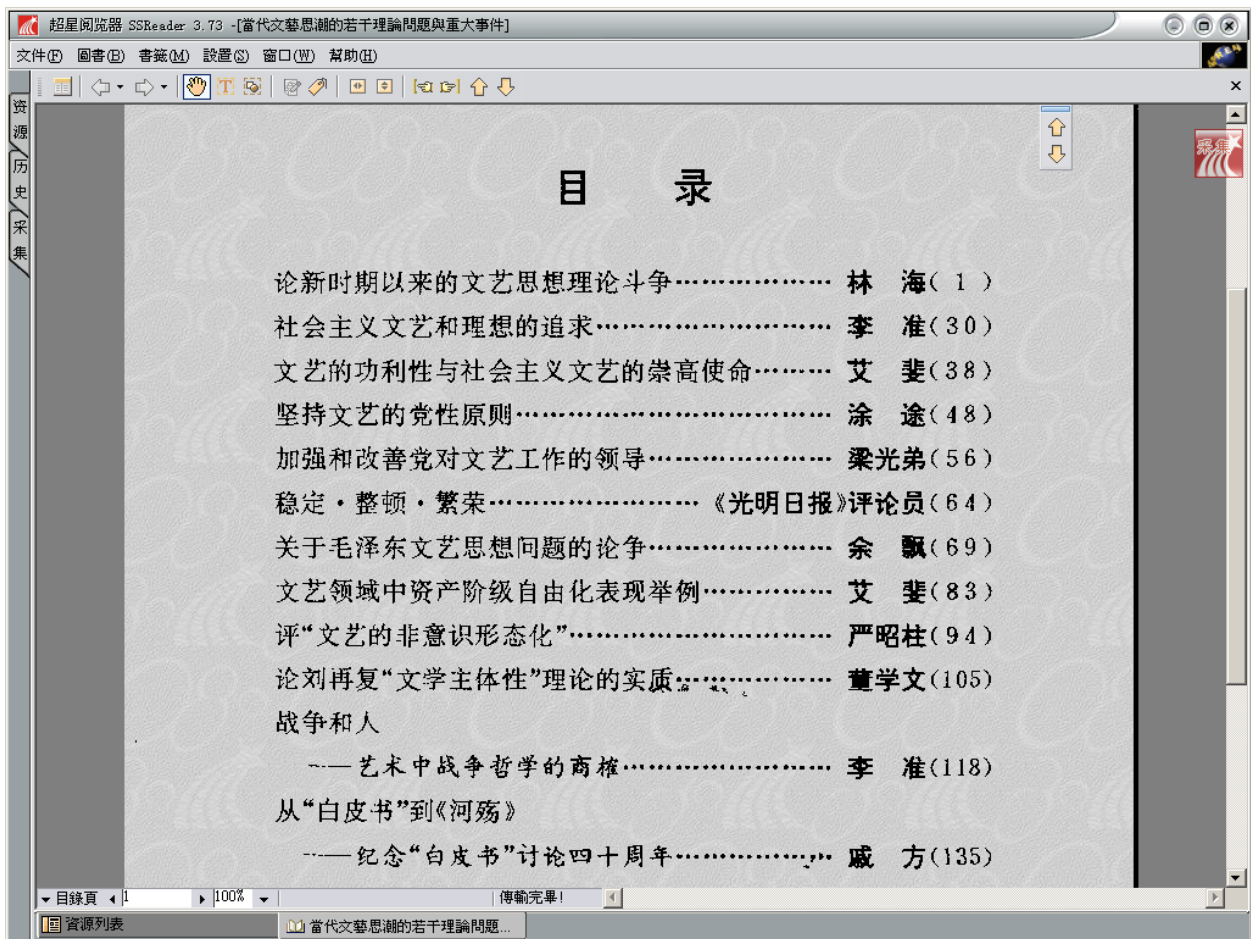
 <h2>檢索結果列表</h2>						
顯示筆數 <input type="text" value="10"/> <input type="text" value="25"/> <input type="text" value="50"/> <input type="text" value="100"/> <input type="text" value="250"/>				題名 <input type="text"/> <input type="button" value="搜尋"/>		
 總筆數: 119 筆				<input type="button" value="換頁"/> 1 - <input type="button" value="最前頁"/> <input type="button" value="前一頁"/> <input type="button" value="下一頁"/> <input type="button" value="最末頁"/>		
編號	類別名稱	題名	發行時間	作者	出版社	操作
1	中國文學圖書館	當代文藝思潮的若干理論問題與重大事件	1991 / 11	中共中央宣傳部文藝局	中國文聯出版公司	<input type="button" value="DETAIL"/> <input type="button" value="READ"/> <input type="button" value="MARK"/>
2	中國文學圖書館	更高地舉起毛主席革命文藝路線的偉大旗幟	1977 / 7	無資料	廣西人民出版社	<input type="button" value="DETAIL"/> <input type="button" value="READ"/> <input type="button" value="MARK"/>
3	中國文學圖書館	魯迅論文學	1959 / 12	無資料	人民文學出版社	<input type="button" value="DETAIL"/> <input type="button" value="READ"/> <input type="button" value="MARK"/>
4	中國文學圖書館	作家經驗談 (一)	1985 / 11	《文學知識》部	河南人民出版社	<input type="button" value="DETAIL"/> <input type="button" value="READ"/> <input type="button" value="MARK"/>
5	中國文學圖書館	論現實主義問題	1961 / 12	蔡儀	作家出版社	<input type="button" value="DETAIL"/> <input type="button" value="READ"/> <input type="button" value="MARK"/>
6	中國文學圖書館	反革命狂想曲的幻滅-「四人幫」利用電影反黨的鐵證	1977 / 4	本社	湖南人民出版社	<input type="button" value="DETAIL"/> <input type="button" value="READ"/> <input type="button" value="MARK"/>
7	中國文學圖書館	文藝生活	1956 / 11	吳強	新文藝出版社	<input type="button" value="DETAIL"/> <input type="button" value="READ"/> <input type="button" value="MARK"/>
8	中國文學圖書館	堅持走與工農相結合的道路	1975 / 10	本社	上海人民出版社	<input type="button" value="DETAIL"/> <input type="button" value="READ"/> <input type="button" value="MARK"/>
9	中國文學圖書館	反映社會主義躍進的時代 推動社會主義時代的躍進!	1960 / 10	茅盾	人民文學出版社	<input type="button" value="DETAIL"/> <input type="button" value="READ"/> <input type="button" value="MARK"/>

4. 點選每筆記錄最右側之「Detail」選項，可以瀏覽該筆記錄的詳細書目資料



詳細書目資料	
NO :	202892
題名 :	當代文藝思潮的若干理論問題與重大事件
作者 :	中共中央宣傳部文藝局
出版社 :	中國文聯出版公司
發行年 :	1991
發行月 :	11
ISBN :	7505916114
頁數 :	151
索書號 :	I200/1/1
版次 :	1
類別名稱 :	中國文學圖書館
題名(漢語拼音) :	dang dai wen yi si chao di ruo gan li lun wen ti yu zhong dai shi jian
作者(漢語拼音) :	zhong gong zhong yang xuan zhuan bu wen yi ju
出版社(漢語拼音) :	zhong guo wen lian chu ban gong si

5. 點選每筆記錄最右側之「Read」選項，系統會自動開啓超星閱覽器，即可閱讀該書



一、組合檢索

更精準的幫助搜尋及篩選出您尋找的書籍

1. 選取網頁上方「組合檢索」之功能，限定資料欄位、布林邏輯來精準的幫您找出資料

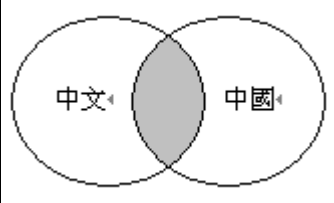


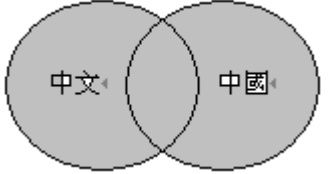
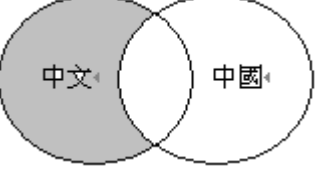
組合檢索

請輸入檢索詞...

<input type="text"/>	題名	SEARCH
AND <input type="text"/>	題名	RESET
AND <input type="text"/>	題名	

2. 邏輯組合設定說明

AND		<p>假設我們設定 中文 AND 中國，符合條件的資料項目必需含有「中文」以及「中國」兩者才可。(中文 and 中國)</p>
-----	---	---

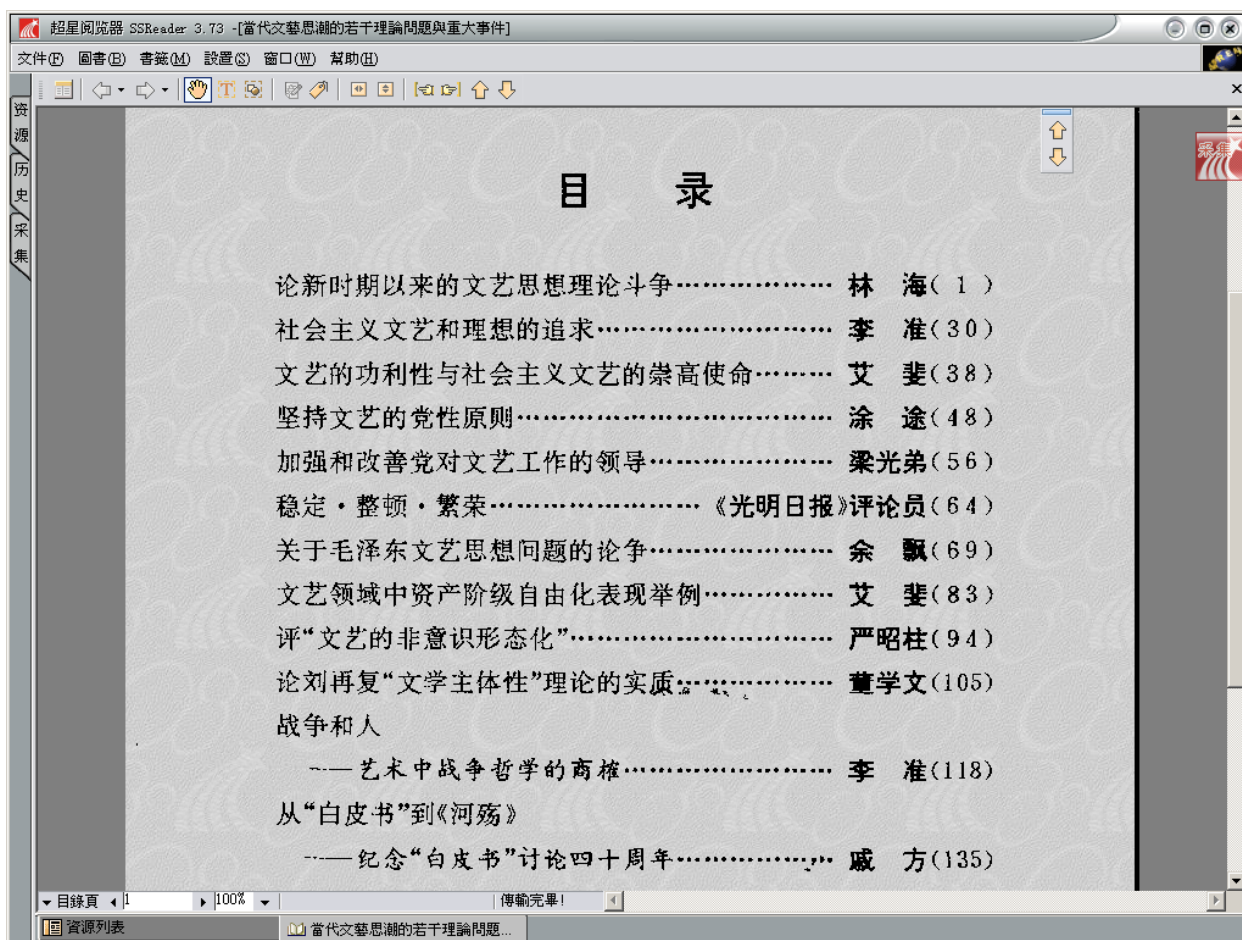
OR		<p>假設我們設定 中文 OR 中國，符合條件的資料項目必需含有「中文」或「中國」任一關鍵字。(中文 or 中國)</p>
NOT		<p>假設我們設定 中文 NOT 中國，符合條件的資料項目必需含有「中文」關鍵字但必不包含「中國」關鍵字。(中文 not 中國)</p>
多欄位檢 索		<p>我們可以同時設定多欄位，多種組合模式來搜尋符合的資料項目。</p> <p>假設我們設定 JAVA(書名) OR 中文(書名) AND 1998(出版日) NOT 季(作者)，符合條件的資料項目書名必含有 JAVA 或者書名為 中文 以及 出版日為 1998 但不包含作者為 季。(java) or ((中文 and 1998) not 季)</p>

3. 系統依您所限定的條件搜尋資料庫，並且列示出符合的書籍資料，您也可以選取前一頁、下一頁、最末頁 或設定頁數編號移動至其他頁面，並且可以直接點選欄位名稱排序

檢索條件 : (*中國*)title and (*政策*)title


檢索結果列表						
顯示筆數		10	25	50	100	250
題名						搜尋
總筆數: 104 筆		換頁		1	前一頁	下一頁
最末頁						
編號	類別名稱	題名	發行時間	作者	出版社	操作
1	辭典	《中國房地產法規政策彙編》(下卷)	1993 / 2	中華人民共和國建設部房地產業司	無資料	DETAIL READ MARK
2	辭典	《中國房地產法規政策彙編》(上卷)	1993 / 2	中華人民共和國建設部房地產業司	無資料	DETAIL READ MARK
3	政治圖書館	「九五」國家重點圖書時代特徵與中國對外政策	1998 / 12	亓成章 何中順	經濟科學出版社	DETAIL READ MARK
4	文化教育圖書館	2001年中國教育綠皮書-中國教育政策年度分析報告	2001 / 8	國家教育發展研究中心	教育科學出版社	DETAIL READ MARK
5	文化教育圖書館	2002年中國教育綠皮書-中國教育政策年度分析報告	2002 / 9	國家教育發展研究中心	教育科學出版社	DETAIL READ MARK
6	文化教育圖書館	WTO與中國文化產業政策	2001 / 11	張正焉 孔巖 尹少文	中共中央黨校出版社	DETAIL READ MARK
7	文化教育圖書館	十年改革:中國科技政策	1998 / 6	中華人民共和國國家科學技術委員會加拿大國際發展研究中心	北京科學技術出版社	DETAIL READ MARK

4. 點選每筆記錄最右側之「Read」選項，系統會自動開啓超星閱覽器，即可閱讀該書



- 專家檢索

1. 選取網頁上方「專家檢索」的功能，請輸入檢索欄位代碼和布林邏輯。
2. 專家檢索輸入說明：在使用專家檢索功能時，請多利用 *星號查詢。
 (旅遊):title 則會尋找 title 完全等於旅遊的書，例如「旅遊」
 (旅遊*):title 則會找到以旅遊開頭的書，例如「旅遊口語」
 (*旅遊*):title 則會找到旅遊兩個字前後還有字的書，例如「10分鐘學會旅遊英語」
3. 範例：(*雕刻*):title and (*藝術*):title



專家檢索

請輸入檢索詞...

4. 檢索欄位代碼說明

檢索代碼	欄位名稱	使用方式
TITLE	題名	(新英漢美國小百科):title
AUTHOR	作者	(陳安):author
PUBLISHER	出版社	(上海譯文出版社):publisher
ISSUE_YEAR	出版年	(1955):publisher
ISBN	ISBN	(7532722775):isbn
SUBJECT	主題詞	(*百科全書):subject
CATEGORY_NAME	圖書館分類	(法律圖書館):category_name
PINYI_TITLE	題名 (漢語拼音)	(she ying bai ke ci dian):pinyi_title
PINYI_AUTHOR	作者 (漢語拼音)	(yan zhi gang):pinyi_author
PINYI_PUBLISHER	出版社 (漢語拼音)	(hu nan dai xue chu ban she):pinyi_publisher
PINYI_SUBJECT	主題詞 (漢語拼音)	(*bai ke*):pinyi_subject

5. 注意若未指定任何欄位為檢索條件則預設值為查詢「書名」資料

- 歷史記錄

1. 所有進入超星數字圖書館後查詢過的檢索策略都會列在歷史記錄中
2. 使用者還可以勾選要結合查詢的檢索策略，在利用布林邏輯 AND、OR 結合查詢
3. 點選「查詢」即可重新執行檢索結果
4. 點選「清除記錄」即可清除所有歷史記錄



歷史檢索記錄

清除記錄

結合條件 選取項目查詢

編號	檢索詞	筆數	操作
1	<input type="checkbox"/> - (*貿易*).title and (*商業*).title	9	<input type="button" value="查詢"/>
2	<input type="checkbox"/> - (*雕刻*).title and (*藝術*).title	28	<input type="button" value="查詢"/>

- 標記清單

1. 在檢索結果中，使用者可以點選「MARK」標記欲加入至標記清單中的書籍



歡迎來到 金聯資訊 超星數字圖書館

[首頁](#) [樹狀索引](#) [組合檢索](#) [專家檢索](#) [歷史記錄](#) [標記清單](#)

檢索結果列表

顯示筆數: 10 25 50 100 250

題名

總筆數: 85 筆 1

編號	類別名稱	題名	發行時間	作者	出版社	操作
1	產業經濟	怎樣做好導游工作	1993 / 10	王連義	中國旅游出版社	<input type="button" value="DETAIL"/> <input type="button" value="READ"/> <input type="button" value="MARK"/>
2	產業經濟	旅店知識	1981 / 1	王仁興	中國青年出版社	<input type="button" value="DETAIL"/> <input type="button" value="READ"/> <input type="button" value="MARK"/>
3	產業經濟	旅游飯店建築規劃與設計	1991 / 8	[美]W-A-羅茨 P-H-龐納	浙江攝影出版社	<input type="button" value="DETAIL"/> <input type="button" value="READ"/> <input type="button" value="MARK"/>
4	產業經濟	家庭度假美景游	2000 / 4	金平 鄧宏兵	湖北科學技術出版社	<input type="button" value="DETAIL"/> <input type="button" value="READ"/> <input type="button" value="MARK"/>

2. 當標記完成後，使用者可以到「標記清單」中瀏覽所有標記的書籍，並且可以點選「下載清單」將標記清單中的書籍儲存至電腦中
3. 注意：下載檔案之格式為 CSV 純文字，使用逗號分隔每一個欄位，您可使用 EXCEL 或純文字編輯軟體開啓。

標記項目列表

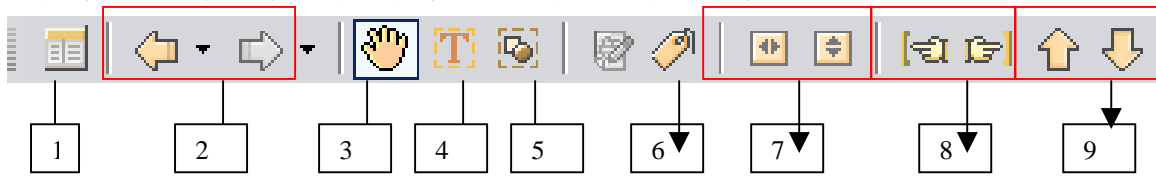
下載清單 清除記錄

備註：下載檔案之格式為 CSV 純文字，使用逗號分隔每一個欄位，您可使用 EXCEL 或純文字編輯軟體開啓。

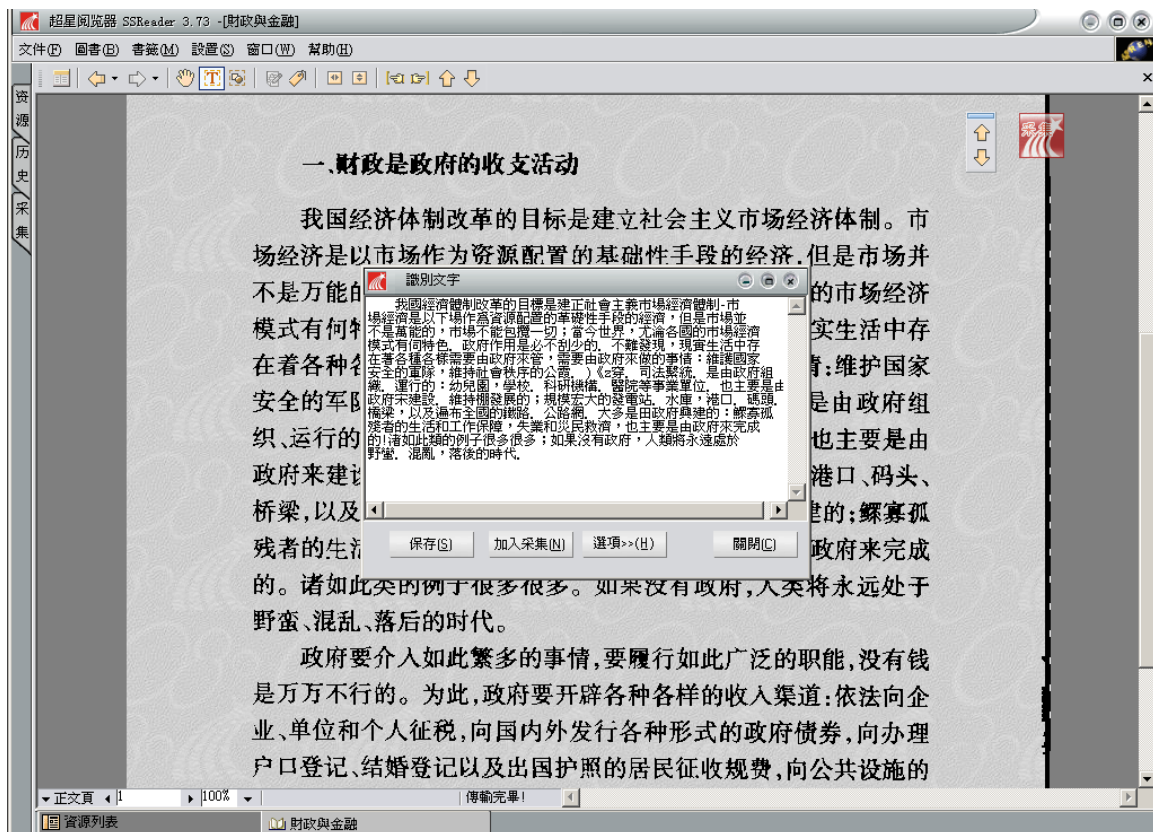
編號	類別名稱	題名	作者	出版社	操作
1	產業經濟	怎樣做好導游工作	王連義	中國旅游出版社	<input type="button" value="DETAIL"/> <input type="button" value="READ"/> <input type="button" value="REMOVE"/>
2	產業經濟	迪斯尼樂園製造歡樂的七大秘訣	[英]托馬斯·K·康奈蘭 袁碧慧	法律出版社	<input type="button" value="DETAIL"/> <input type="button" value="READ"/> <input type="button" value="REMOVE"/>
3	產業經濟	旅店知識	王仁興	中國青年出版社	<input type="button" value="DETAIL"/> <input type="button" value="READ"/> <input type="button" value="REMOVE"/>
4	產業經濟	旅游飯店建築規劃與設計	[美]W-A-羅茨 P-H-龐納	浙江攝影出版社	<input type="button" value="DETAIL"/> <input type="button" value="READ"/> <input type="button" value="REMOVE"/>

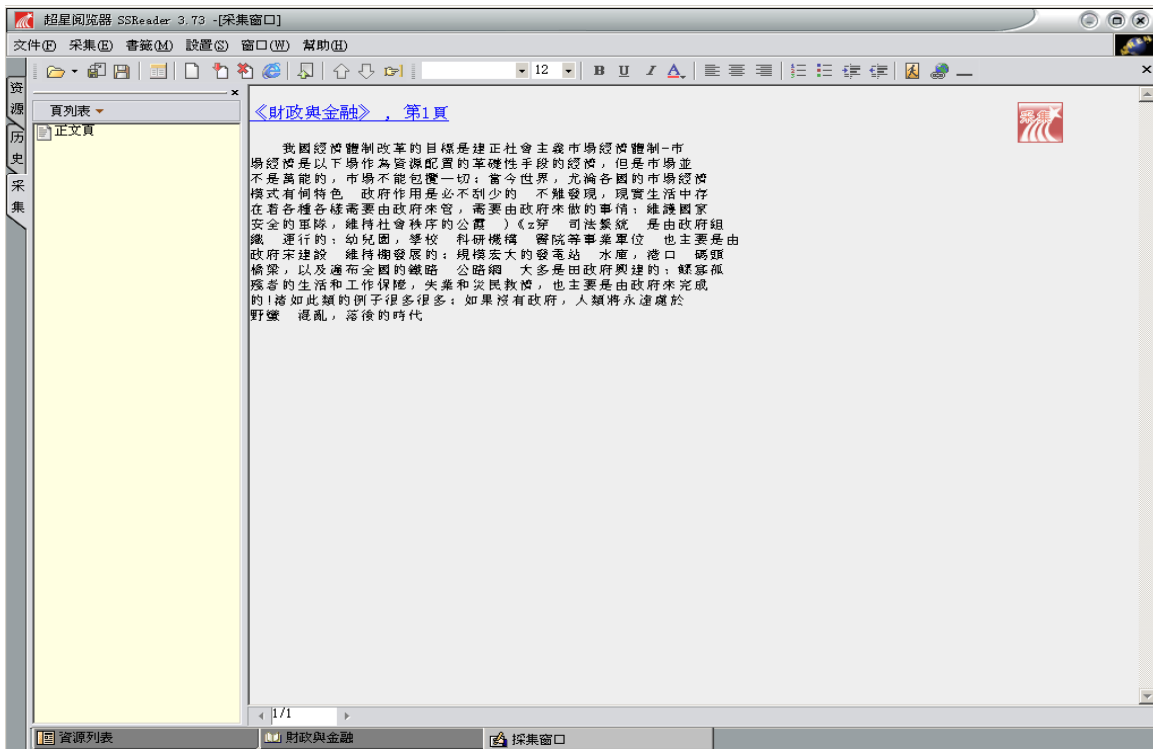
閱讀瀏覽器使用說明

當我們用超星閱讀瀏覽器開啓我們欲閱讀的書籍後，我們可以利用超星閱讀瀏覽器的特殊功能來閱讀此書內容。下述內容為超星閱讀瀏覽器的使用說明。

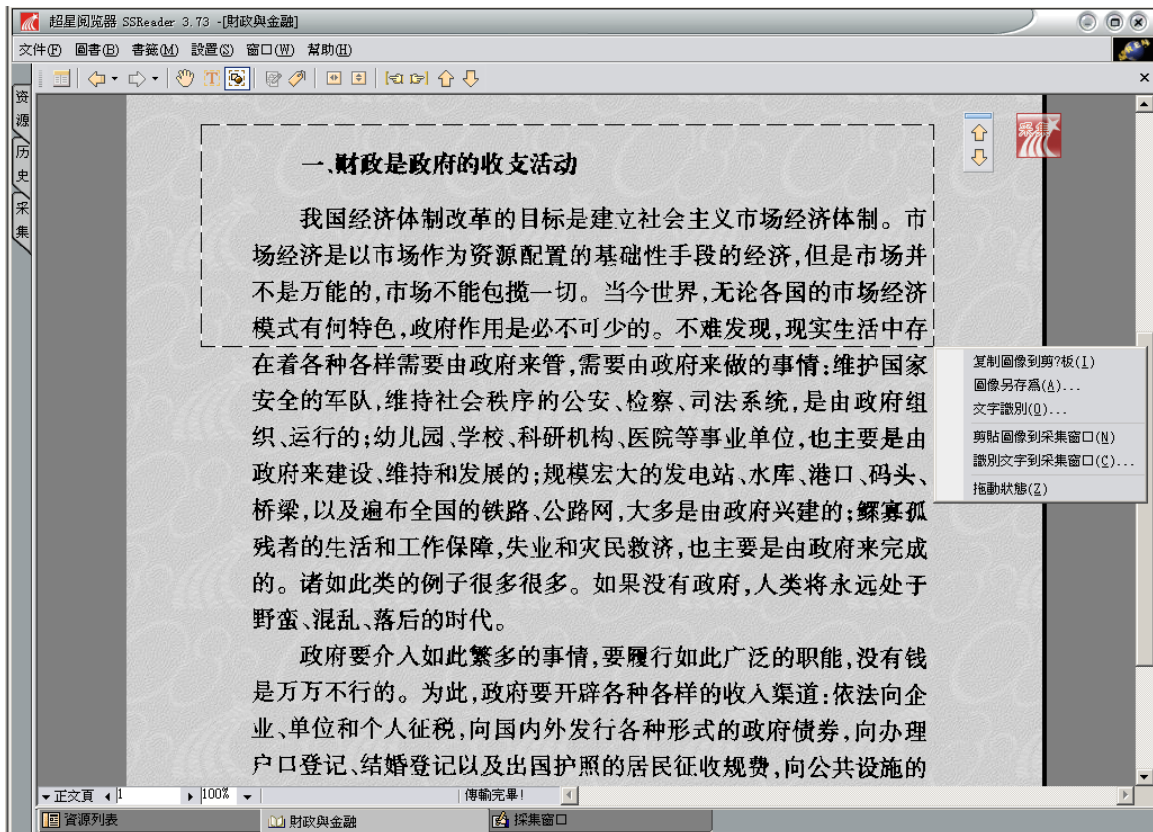


1. 顯示/隱藏 章節目錄：點選此按鈕即可將章節目錄顯示出來，如欲隱藏的話，在點一下此按鈕即可。
2. 後退/前進：後退按鈕為回到前一個我們瀏覽的畫面；前進按鈕為回到剛剛我們瀏覽的畫面。
3. 正常拖動狀態：閱讀時可做的正常拖動。
4. 文字識別：選擇你想要的識別的文字區塊作識別，您可以選擇「保存」存成純文字檔案，或是「加入采集」在采集中進行編輯。您也可以從瀏覽器→圖書→文字識別選擇此功能。



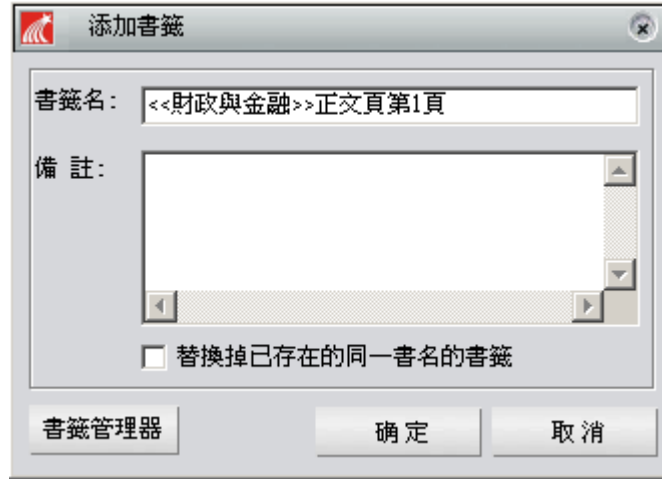


5. 區域選擇工具：點選此按鈕後，可以在文章選擇「區域選擇」複製圖像到剪貼板、圖像另存為、文字識別、剪貼圖像到采集窗口、識別文字到采集窗口、拖動狀態。您也可以從瀏覽器→圖書→區域選擇工具選擇此功能。

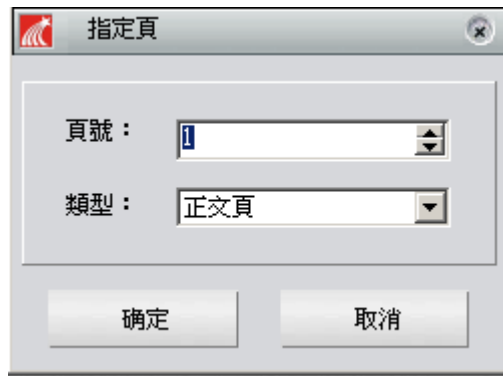


- (1) 複製圖像到剪貼板：您可以將選擇的範圍圖像複製
- (2) 圖像另存為：您可以將選擇的範圍圖像另存新檔
- (3) 文字識別：您可以將選擇的範圍作文字識別
- (4) 剪貼圖像到采集窗口：您可以將選擇的範圍圖像貼到采集窗口

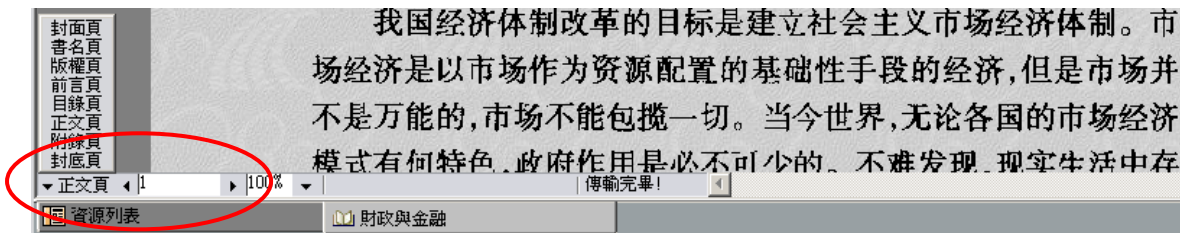
- (5) 識別文字到采集窗口：您可以將選擇的範圍的識別文字複製到采集窗口
- (6) 拖動狀態：您可以選擇拖動態
6. 添加書籤：您可以將特定的書籍加入到書籤中，並加以註解。如欲管理您的書籤，點選書籤管理器，您可以在此管理您所儲存的書籤。您也可以從瀏覽器→書籤→選擇添加書籤或書籤管理器。



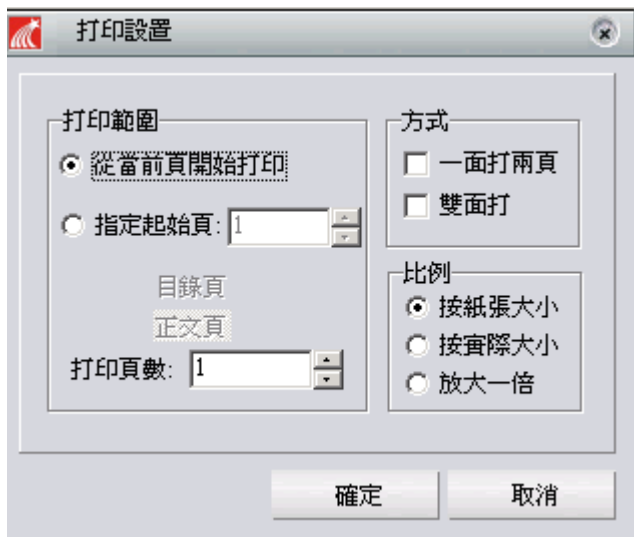
7. 調整到與螢幕相同寬度/高度
8. 上一頁/下一頁：如欲看本書的上一頁點選上一頁按鈕，如欲看下一頁請點選下頁按鈕即可
9. 目錄頁/指定頁：您可以選擇您欲跳到封面頁、書名頁、版權頁...等或是輸入您欲看的頁號



注意：或是您也可以從 瀏覽器的下方(如下圖紅色圓圈地方)點一下，即可跳出指定頁的選擇框框



10. 打印：從瀏覽器的圖書→打印，您可以選擇列印範圍、方式、頁數

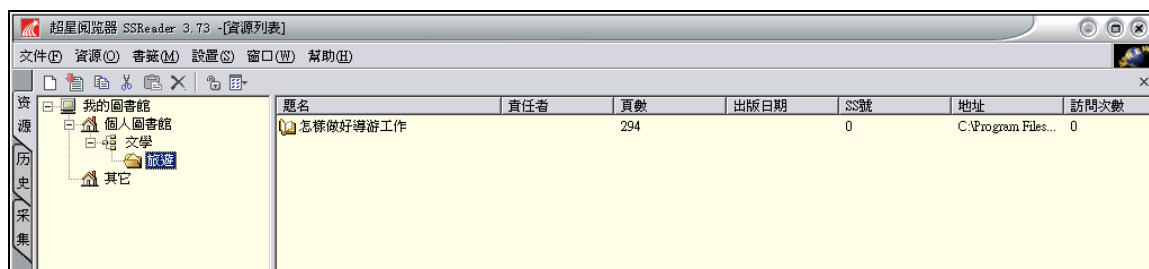


11. 下載：從瀏覽器的圖書→下載，您可以選擇將您欲儲存的書籍下載到我的本地圖書站點中，下次如要繼續閱讀可直接從我的本地圖書站點中選擇開啓即可，並且您可以透過我的本地圖書站點來管理分類您所下載的書籍(注意：使用者必須先註冊才能使用下載的功能)

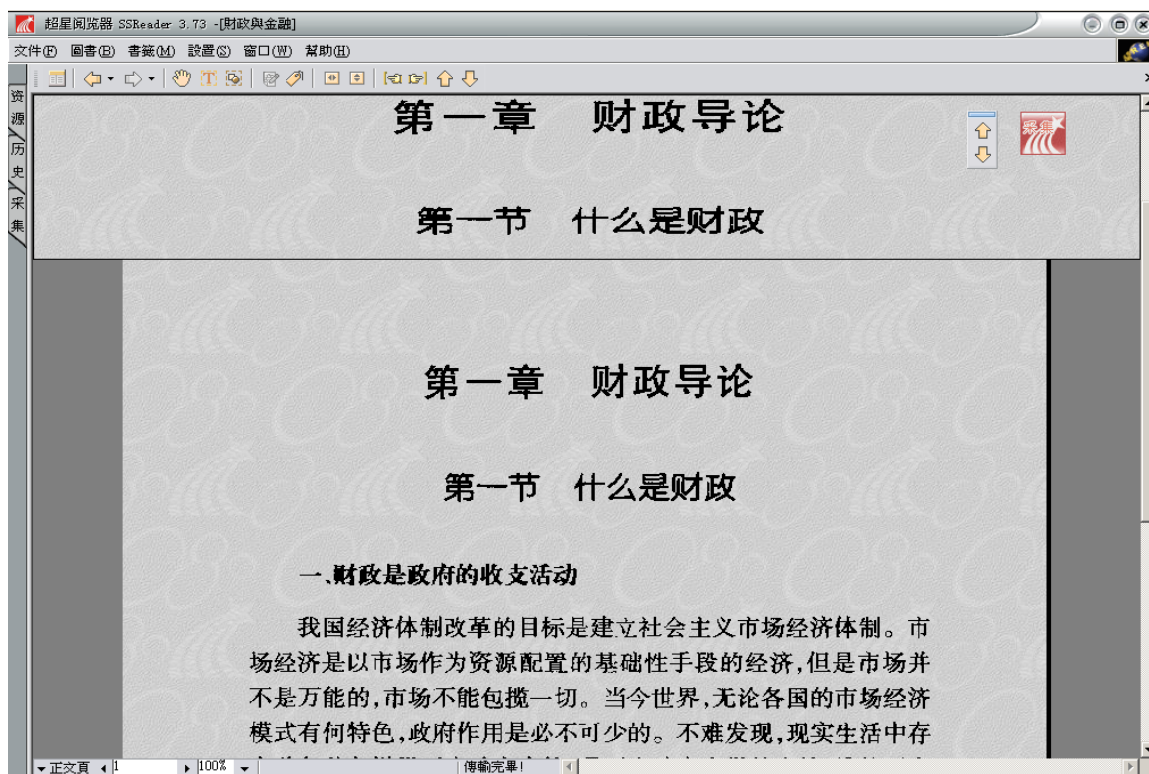


12. 資源：

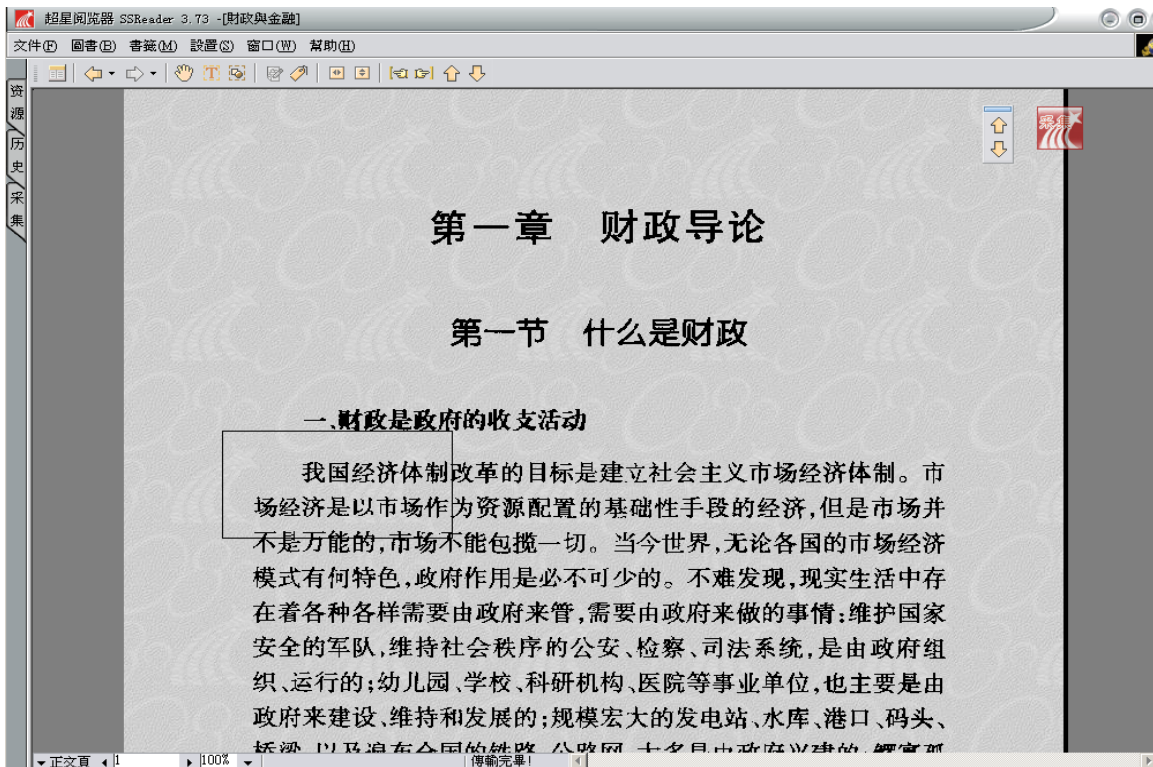
當我們下載完畢後，可以在「資源」/「我的本地圖書站點」/「個人圖書館」開啓先前我們所下載的電子書，使用者不用再連結到超星，直接在此就可開啓下載的圖書。另外，我們也可以在個人圖書館管理我們所下載的圖書，在此使用者可自行建立新的分類資料夾，可依照不同主題來分類



13. 自動滾屏：從瀏覽器→圖書→自動滾屏，選擇自動滾屏瀏覽器會自動滾動瀏覽器中的文章，如欲停止則在工具中選擇停止自動滾屏即可
14. 旋轉：從瀏覽器→圖書→選轉，您可以選擇 180 度、90 度(順時針)、90 度(逆時針)、還原四種不同角度
15. 縮放：
 - (1) 倍率：您可以選擇不同的倍率來瀏覽閱讀 100%、90%、70%、80%、60%、50%、25%、自定義
 - (2) 整寬/整高
 - (3) 正常狀態
 - (4) 放大鏡 1：固定在瀏覽器的上方，隨著您所移動的位置不同，放大的範圍也不同



- (5) 放大鏡 2：隨著您所移動的位置而改變



注意：如果您欲修改放大鏡的相關設定請到閱讀瀏覽器上方的設置/選項，選擇圖書閱覽即可更改相關設定

16. 背景設置：

您可以從瀏覽器→設置→選項選擇頁面顯示功能。利用瀏覽方式選擇您要的背景顏色或圖案



1. 資源列表

您可以在資源列表中瀏覽下載的書籍

2. 書籍閱讀

在超星閱讀瀏覽器中，如果您想要閱讀超星的電子書，必須在此列中看到欲閱讀的書名

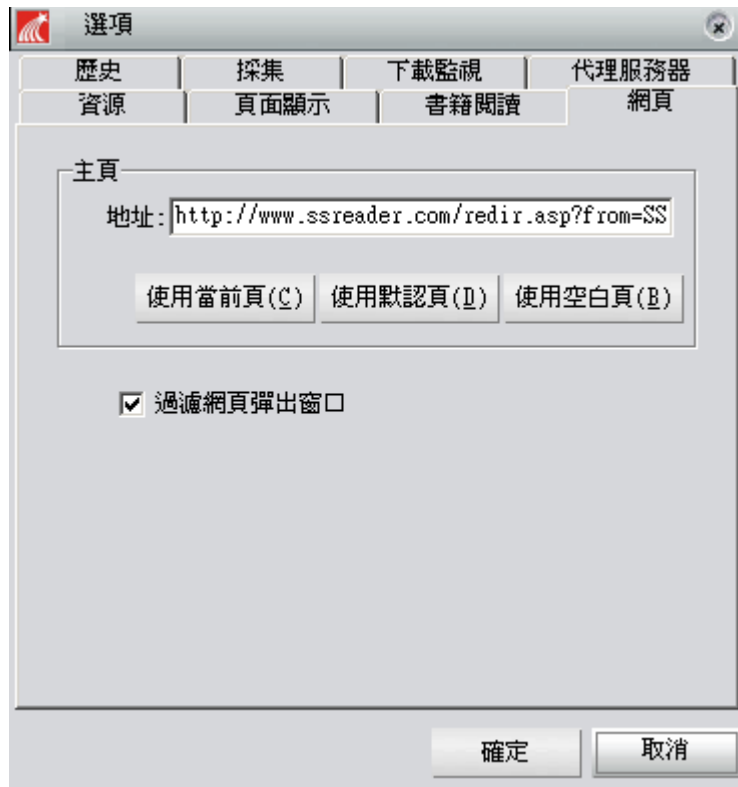
3. 下載監視

如果您欲將電子書下載到電腦中，您可以在下載監視查看下在的狀況(如下載速度、下載百分比等)。如欲更改下載的相關設定，請到閱讀瀏覽器上方的『設置/選項』，選擇下載即可更改相關設定



4. 網頁

在超星閱讀瀏覽器中，如果您想連上網頁不用在另外開啓瀏覽器，直接在閱讀瀏覽器中的網頁，輸入您欲連線的網址即可。另外您點選閱讀瀏覽器上方的『設置/選項』，會跳出選項設定的框框，在此您可以設定您欲預設的網址。



5. 採集

您可以將在書籍閱讀中使用文字識別功能，將選取範圍內的文字複製到采集中；或利用區域選擇工具剪貼圖像到採集窗口，或識別文字到採集窗口的功能。並且您也可以採集中編輯、註記資料。以及利用超連結的功能將書名頁超連結至超星此書的連結；或是您可以在採集中註記閱讀此書時可以查看哪些相關的網站，在此您可以輸入網站網址來超連結您欲連結的網站。另外，在採集中您也可以利用插入圖片的功能，插入欲註記的相關圖片。最後，當您在採集中編輯完畢後，可以選擇預覽狀態預覽您所註記的採集。如要繼續編輯請選擇編輯狀態繼續編輯註記。假如您欲更改採集中的相關設定，請到閱讀瀏覽器上方的『設置/選項』，選擇採集即可更改相關設定

