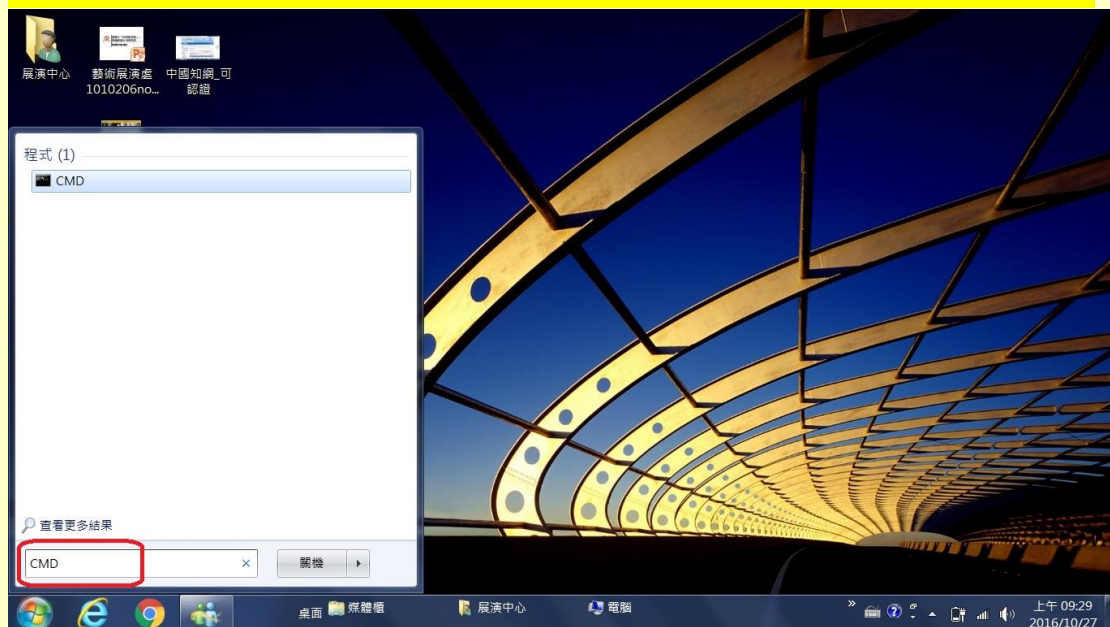


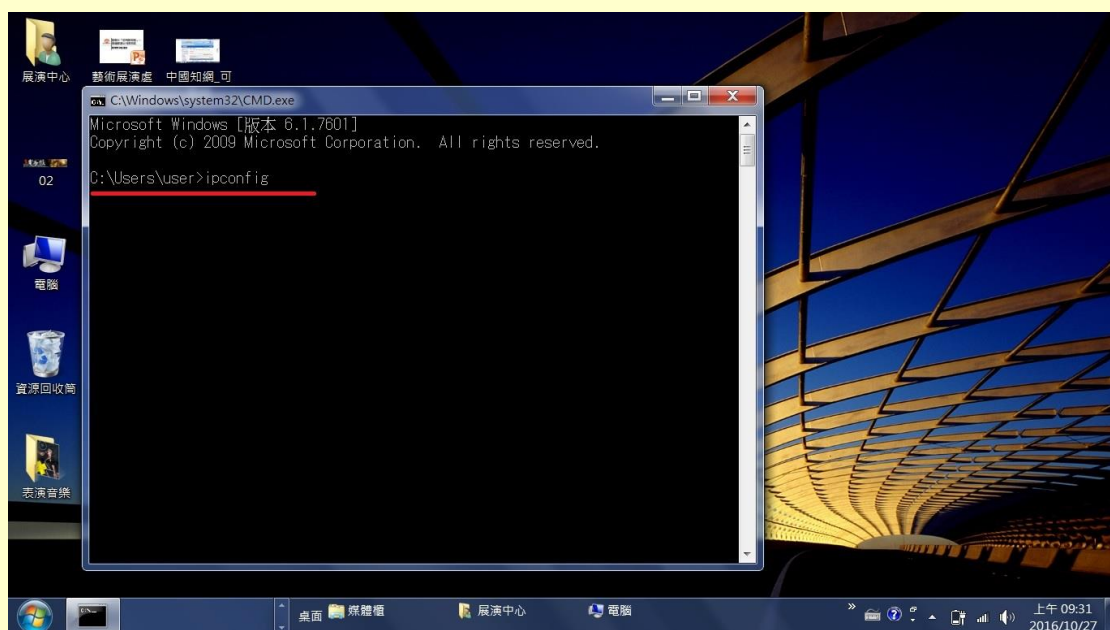
【圖書館數位資料庫_校網無法登入】

協助存取網路位置操作說明

【步驟一】點選左下角【開始】快捷鍵，鍵入【cmd】



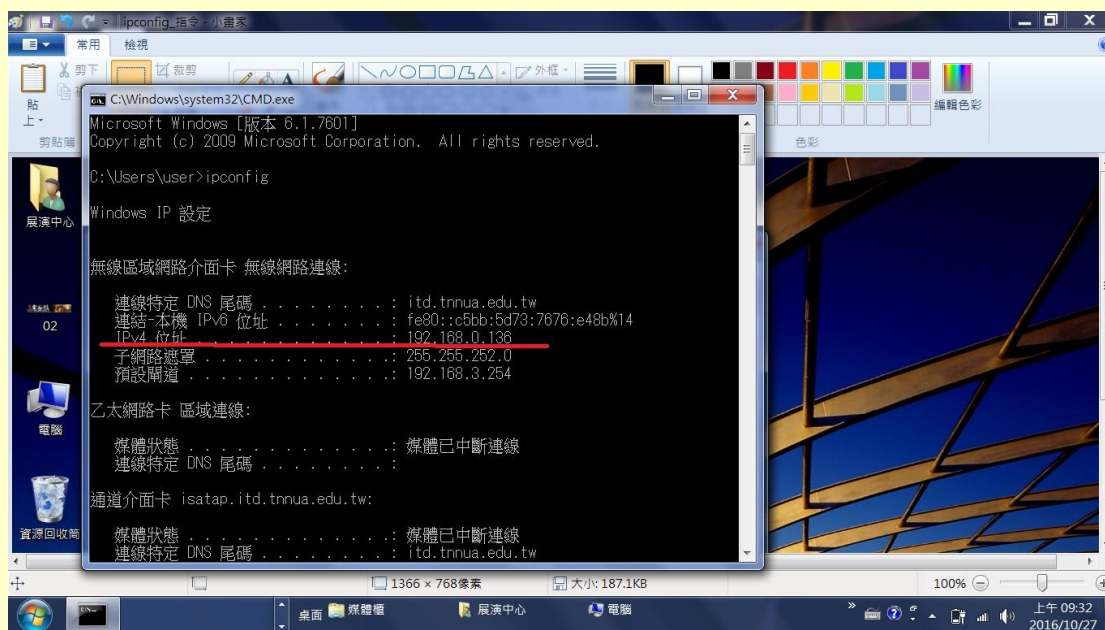
【步驟二】於【cmd】視窗，鍵入【ipconfig】



【步驟三】

將【無線區域網路_IPV4 位址】

記錄下來，寄到圖書館公用信箱



備註：

- 1.上述操作以筆電無線網路為主，若個人電腦是連接網路線，遇到同樣狀況(數位資料庫無法登錄，需要輸入認證帳密)，也可以透過上述操作方式，查詢到【區域網路_IPV4 位址】。
- 2.圖書館會先請資訊處提供學校各種網路(有線/無線)位址，資料庫廠商會按照資訊處所提供網路位址設定資料庫使用權限。
- 3.圖書館，資訊處以及資料庫廠商會依據讀者提供的【IPV4 位址】，查詢網路設定概況，將能更快速找到讀者遇到的可能問題並解決。

若有相關問題，歡迎與圖書館數位服務區連絡！

校內分機#1626 電子信箱：em1507@tnnua.edu.tw

~~南藝大圖書館。衷心為您服務~~

南藝大圖書館__校園網路位址檢測操作說明 2