

## EndNote X7 新功能

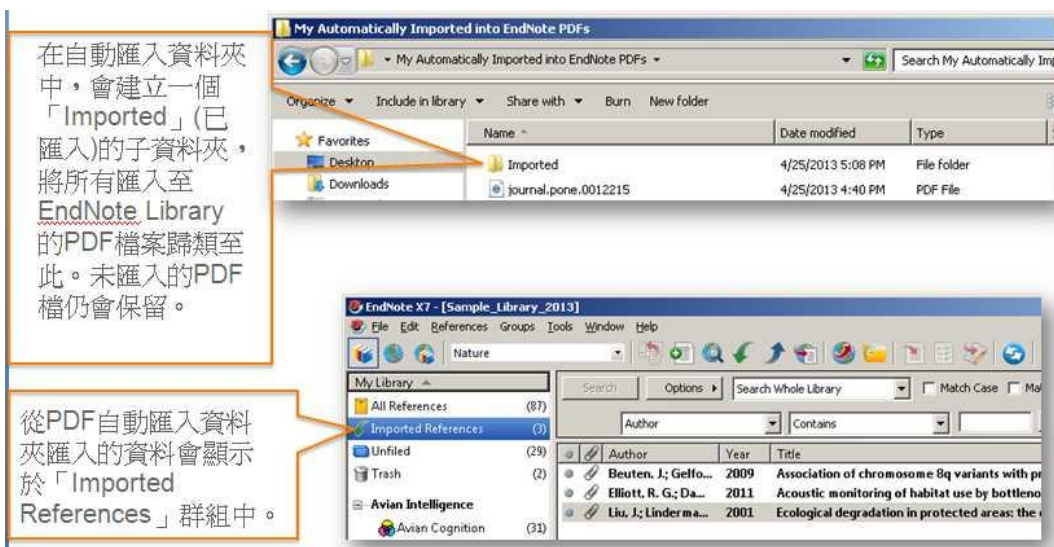
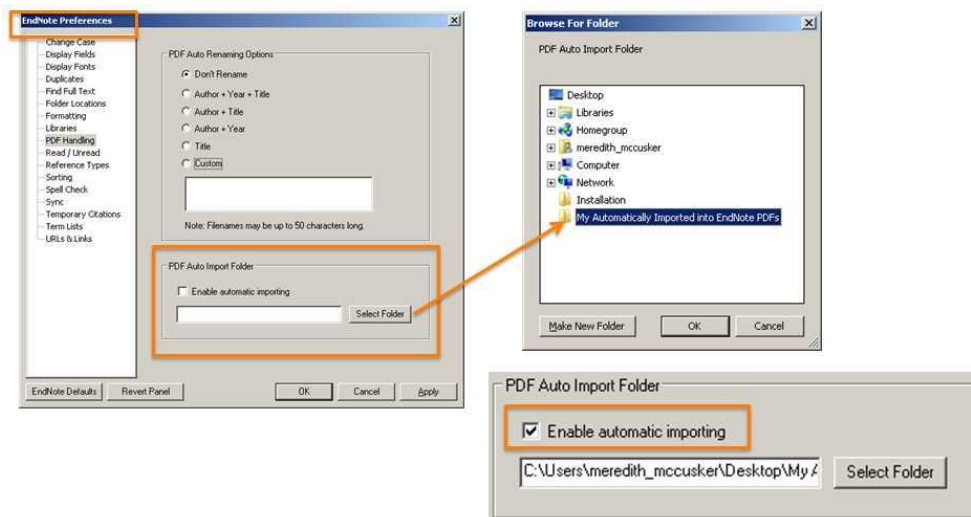
EndNote X7 版，新增了下列功能：

- 可設定PDF自動匯入資料夾，並自動帶入資料夾階層做為Group標籤及自動分類。
- 使用者可以自行設定使用特定欄位的資料作為PDF的檔名。
- 在PowerPoint插入引用文獻(適用於Windows版)。
- 可在Output style中或是Microsoft Word中將參考文獻清單利用Category Bibliography進行分類。
- 新增文獻類型：Podcast、Press Release、Interview，並調整Conference Paper、Blog、Data Set、Thesis和Manuscript的欄位。
- 您可以在Library中拖曳並移動欄位。
- 加強同步功能，讓同步可在背景執行。
- 可同步Share Groups。
- 加強Quick Search快速檢索功能，能夠查詢PDF以及PDF註記資料
- 設定 Read/Unread 狀態。
- 在 Change\Move\Copy Fields 中新增可複製 record number 欄位資料到其他欄位。
- 程式自動檢查更新。



### EndNote X7 新功能說明

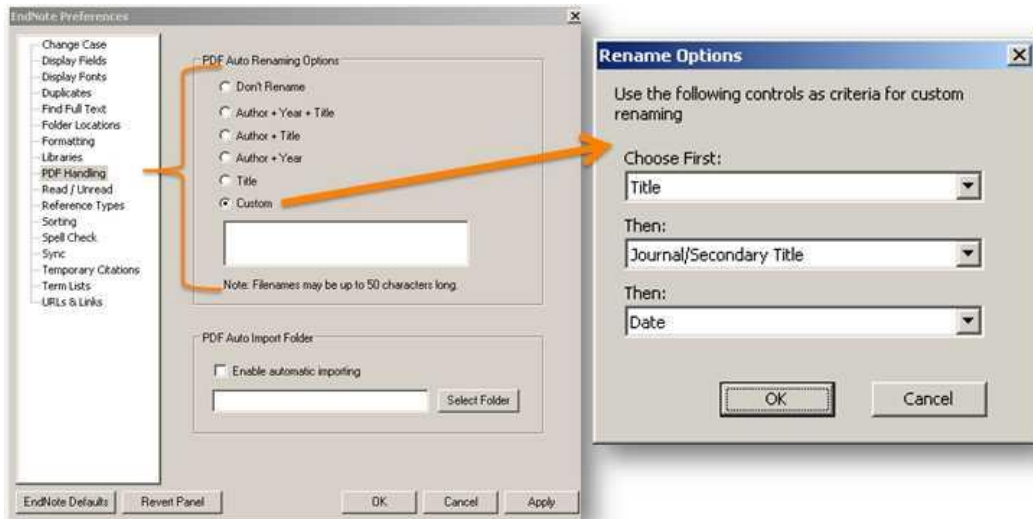
1. PDF 自動匯入資料夾：只要在 EndNote 設定 PDF 自動匯入 資料夾的路徑，當該資料夾有新檔案時，EndNote 便會自動偵測並匯入新的 PDF 檔案。步驟如下：請到「Edit」下方的「Preferences」，選擇「PDF Handling」，選擇自動匯入 PDF 資料夾的路徑，將「Enable automatic importing」打勾



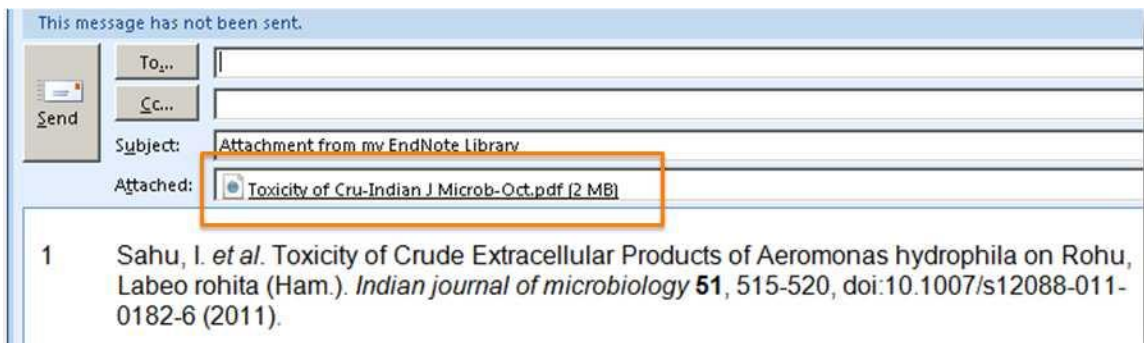
在自動匯入資料夾中，會建立一個「Imported」(已匯入)的子資料夾，將所有匯入至 EndNote Library 的 PDF 檔案歸類至此。未匯入的 PDF 檔仍會保留。

從 PDF 自動匯入資料夾匯入的資料會顯示於「Imported References」群組中。

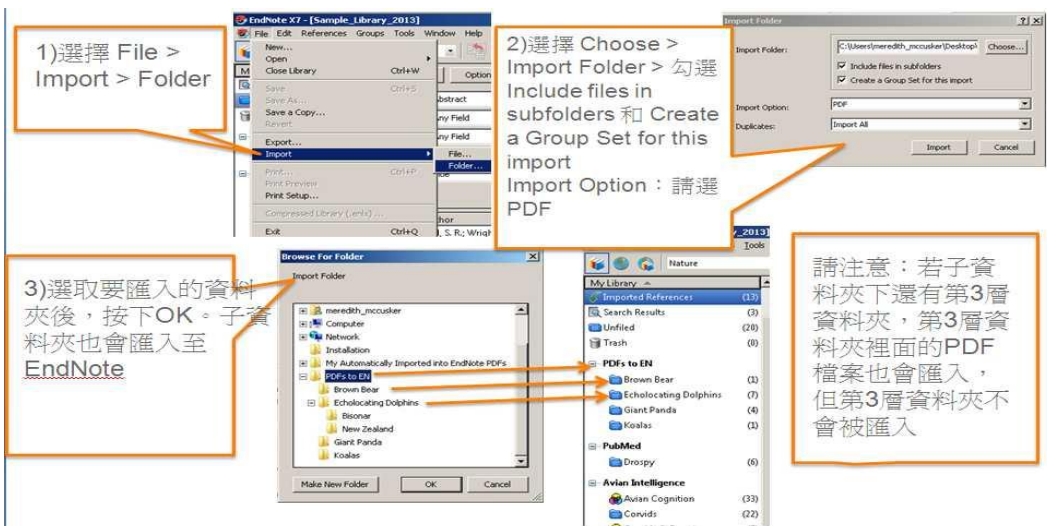
2. 改善 PDF 檔名的命名功能：使用者可以自行設定使用特定欄位的資料作為 PDF 的檔名最多為 50 個字元。以下圖為例，選擇「Custom」(自訂)，然後選擇以 Title(篇名)、Journal/Secondary Title(期刊名稱)和 Date(日期)做為 PDF 的檔名：



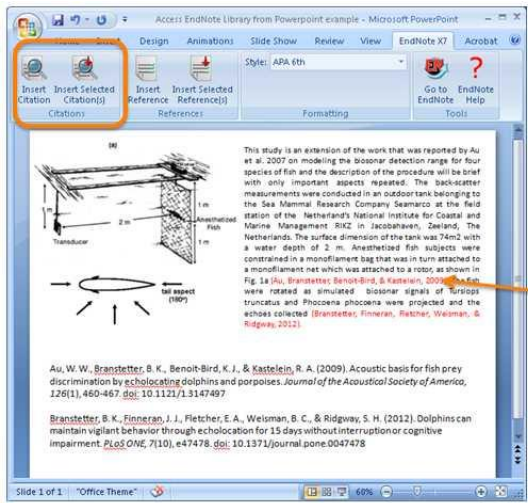
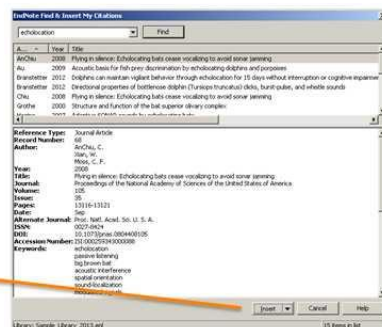
若將 PDF 以 email 寄出時，PDF 名稱會依您的設定出現(下圖設定為 Custom，選取的欄位為 Title+Journal+Date；請注意：EndNote 自動匯入的 PDF 檔案不適用該命名功能)



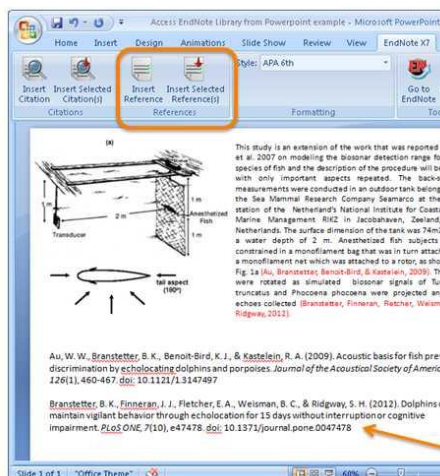
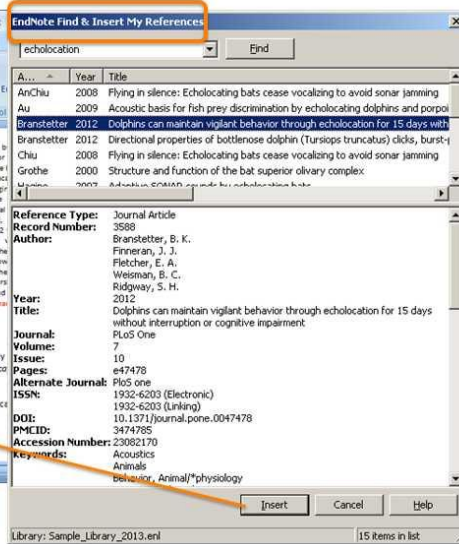
- 3. 在 PDF 資料夾匯入時自動分類：您的 PDF 全文資料夾中可能有不同的群組，在 EndNote 執行自動匯入資料夾裡的 PDF 檔案時，Endnote 可以直接幫您匯入第二層的資料夾並自動歸類



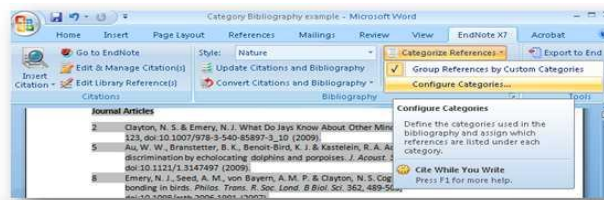
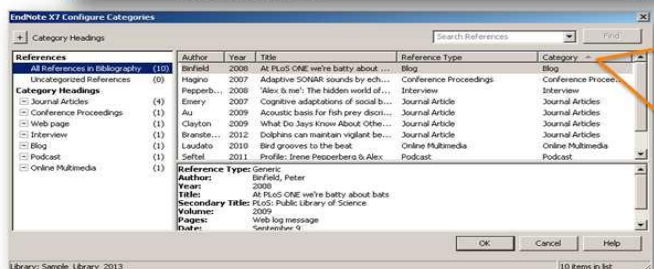
4. 在 PowerPoint 插入引用文獻(適用於 Windows 版)：除了 Word 外，EndNote X7 也支援在 PowerPoint 中插入引用的文獻、修改引文格式並產生參考文獻清單

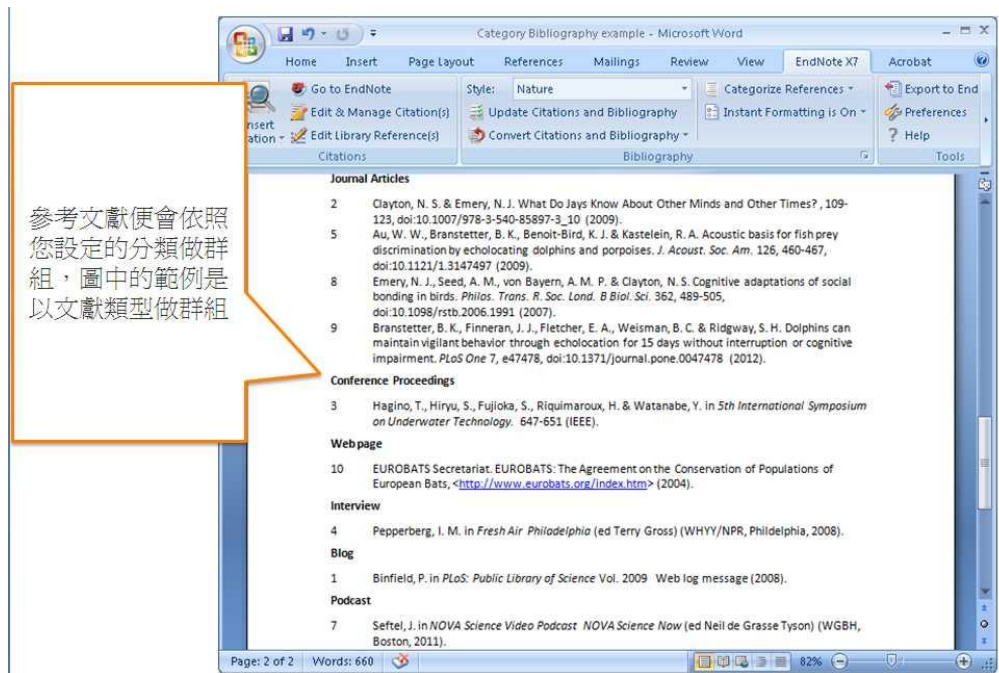
- 最佳的格式為作者-年代(Author-year)的書目格式。若選取編號的書目格式，必須自行改變書目的編號
- 內文格式會以純文字插入，您可以自行修改

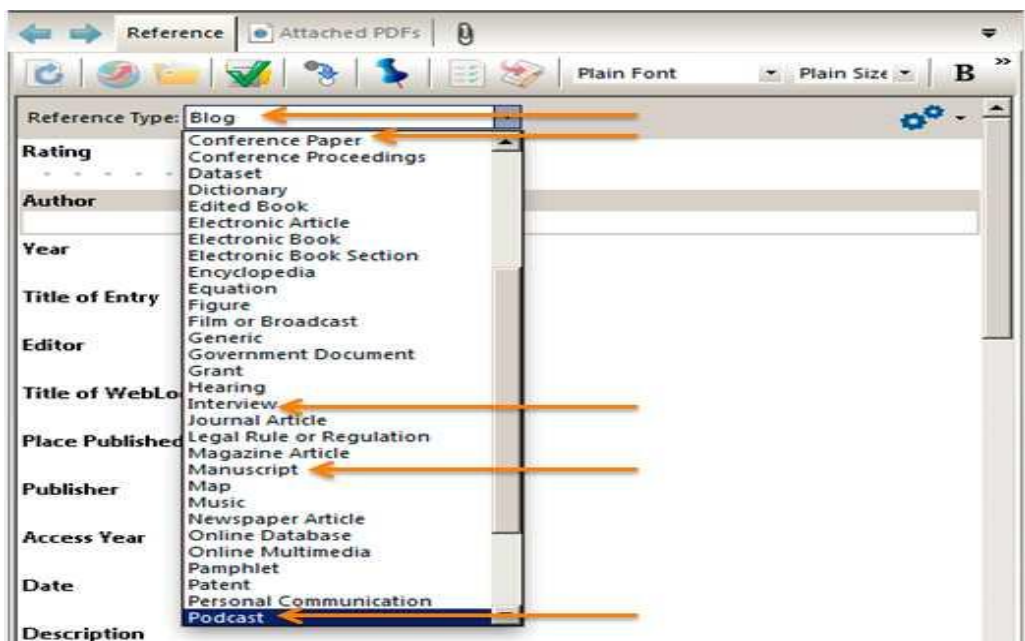
5. 將參考文獻清單利用 Category Bibliography 進行分類

- 1) 完成內文引文和參考文獻清單後，點選 EndNote 工具列的 Categorize References > Configure Categories
- 2) 點選左上方的 + Category Headings，輸入 Category title，以左圖為例，輸入 Journal Articles、Web page 等不同的文獻類型名稱，然後將參考文獻拖曳到其適合的 Category，按下 OK



- 6. 新增文獻類型：Podcast、Press Release、Interview，並調整 Conference Paper、Blog、Data Set、Thesis 和 Manuscript 的欄位等等



- 7. 加強同步功能，讓您的 EndNote 資料能與網路版或 iPad 版同步
  - 8. 加強 Quick Search 快速檢索功能，能夠自動查詢 PDF 以及 PDF 註記資料
  - 9. 您可以在 Library 中拖曳並移動欄位
  - 10. 投稿期刊格式(Output style)可以設定利用文獻類型將參考文獻清單分類
- 其他更多新功能請參考 EndNote X7 使用說明或線上錄影教材(以英文說明)：  
<http://endnote.com/training>